

なまえ

がっこう8  
そうじのじかん

なまえ

がっこう 8 「そうじのじかん」

もっぴでゆかをふく  
ぞうきんでつくえをふく  
ばけつにみずをいれる  
ばけつでぞうきをあらう  
ほうきでごみをあつめる

ステップ 1 よむ

- ① そうじのじかんのようすをはなす。
- ② ぶんをよむ。
- ③ えとぶんをつなぐ。

3

2

1

ステップ 2 かく


- ① ことばをかいてぶんをつくる。
- ② ことばをつないでぶんをかく。
- ③ えをみてぶんをかく。

4~  
8

9

10

「そうじのじかん」



ばけつに  
みずをいれる。

もっふいで  
ゆかをふく。

ほうきで  
ごみをあつめる。

ばけつで  
ぞうきんをあらう。

ぞうきんで  
つくえをふく。



ほうきでごみをあつめる。



ぞうきんをあらう。

ばけつで



ばけつにみずをいれる。



ぞうきんでつくえをふく。



もっふでゆかをふく。

よみましよう。

えとぶんをせんでつなぎましょう。



ばけつに

みずをいれる。



もっぷで

ゆかをふく。



ほうきで

ごみをあつめる。



ぞうきんで

つくえをふく。



ばけつで

ぞうきんを

あらう。



ごみをあつめる。

で



ぞうきんをあらう。

で



みずをいれる。

に



つくえをふく。

で



でゆかをふく。

ことばをかいてぶんをつくりましょう。



ごみを  
ほうきで



ばけつで  
ぞうきんを



ばけつに  
みずを




ぞうきんで  
つくえを




もっふで  
ゆかを

ことばをかいてぶんをつくりましょう。




を  
あつめる。

ほうきで



を  
あらう。

ばけつで




を  
いれる。

ばけつに



を  
ふく。

ぞうきんで



を  
ふく。


もっぷで

ことばをかいてぶんをつくりましょう。






ごみ  
ほうきで



あつめる。




ぞうきん  
ばけつで



あらう。




ばけつに  
みず



いれる。



ぞうきんで  
つくえ



ふく。



もっふで  
ゆか



ふく。

もじをかいてぶんをつくりましょう。



ごみ  
を  
あつ  
める。

ほう  
き



ぞう  
きん  
を  
あらう。

ば  
け  
つ



ば  
け  
つ

み  
ず  
を  
い  
れ  
る。



つ  
く  
え  
を  
ふ  
く。

ぞう  
き  
ん



も  
っ  
ぷ

ゆ  
か  
を  
ふ  
く。

もじをかいてぶんをつくりましょう。



Blank rectangular box for writing.

を

Blank rectangular box for writing.

で

Blank rectangular box for writing.

Blank rectangular box for writing.

を

Blank rectangular box for writing.

Blank rectangular box for writing.

で

Blank rectangular box for writing.

を

Blank rectangular box for writing.

Blank rectangular box for writing.

に

Blank rectangular box for writing.

を

Blank rectangular box for writing.

Blank rectangular box for writing.

で

Blank rectangular box for writing.

を

Blank rectangular box for writing.

Blank rectangular box for writing.

で

ことばをかいてぶんをつくりましょう。



--	--

--	--

--	--

--	--

--	--

えをみてぶんをかきましょう。